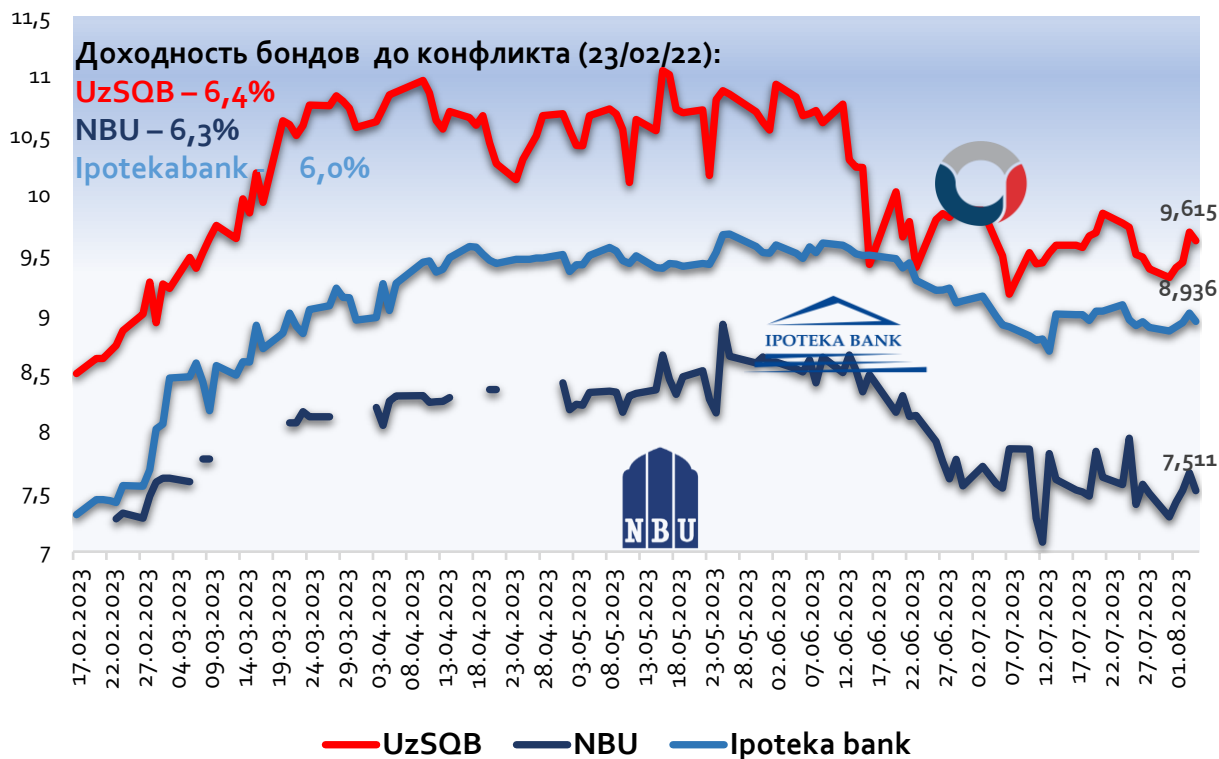


Краткий обзор мировых и
финансовых рынков
(07.08.2023 г.)

Доходность еврооблигаций УзПСБ, Ипотека банка и НБУ (09 фев. – 07 авг. 2023 по Bloomberg)

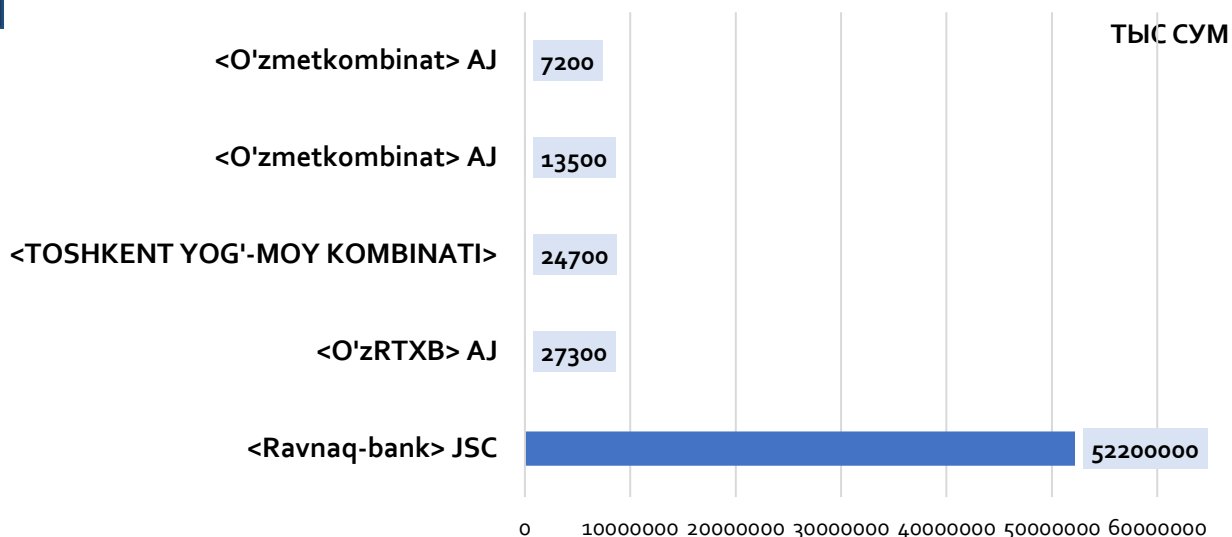
Доходность евробондов УзПСБ, Ипотека банка и Узнацбанка, в %



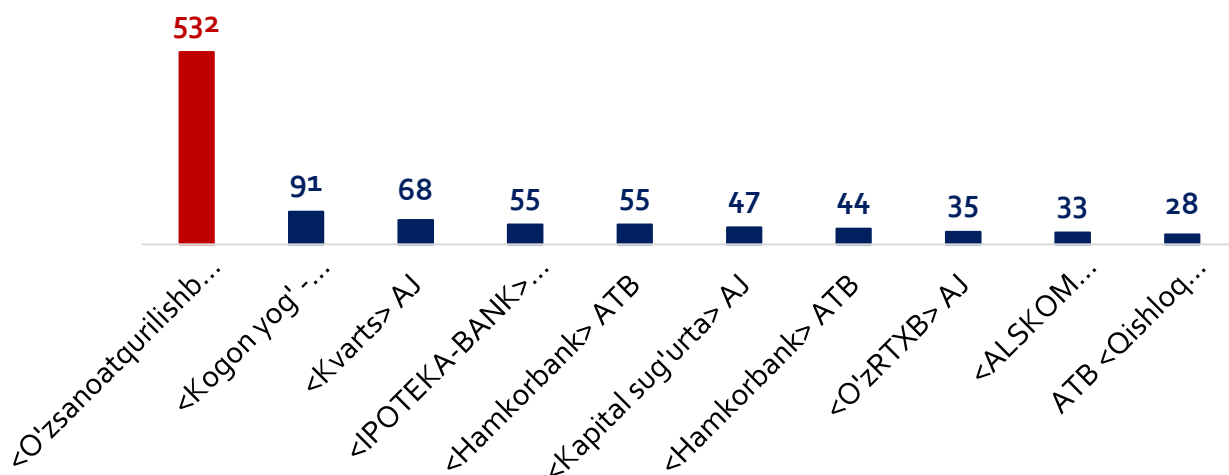
- Доходность евробондов **Узпромстройбанка** прошлую неделю начала с повышения (0,236 п.п. относительно конца предыдущей недели) и продолжила снижаться на протяжении недели, к пятнице достигнув отметки **9,615%**, тем самым завершив неделю с **повышением на 0,309 п.п.** Данное повышение доходности евробондов Узпромстройбанка объясняется повышением цен на Казначейские 20 летние государственные облигации США;
- У доходности евробондов **Ипотека банка** на прошлой неделе также наблюдалась динамика к повешению. В пятницу 4 августа т.г. показатель повысился на 0,081 п.п относительно конца прошлой недели и составил **8,936%**;
- Доходность евробондов **НБУ** неделю так же начала с повышения (0,0247 п.п.) относительно конца прошлой недели, на протяжении недели доходность продолжила снижение. К концу недели доходность НБУ находилась на уровне **7,511%** (0,221 п.п.).

Топ 5 компаний по объёму сделок

Совокупный объем торгов в период 31-4 августа составил **52,25 млрд сум**, из которых **52,24 млрд сум** или **99,9%** приходится на долю 5 нижеперечисленных компаний. Наибольший объем торгов пришелся на **<Ravnaq-Bank> AJ** **52,2 млрд сум (99,9%)**.

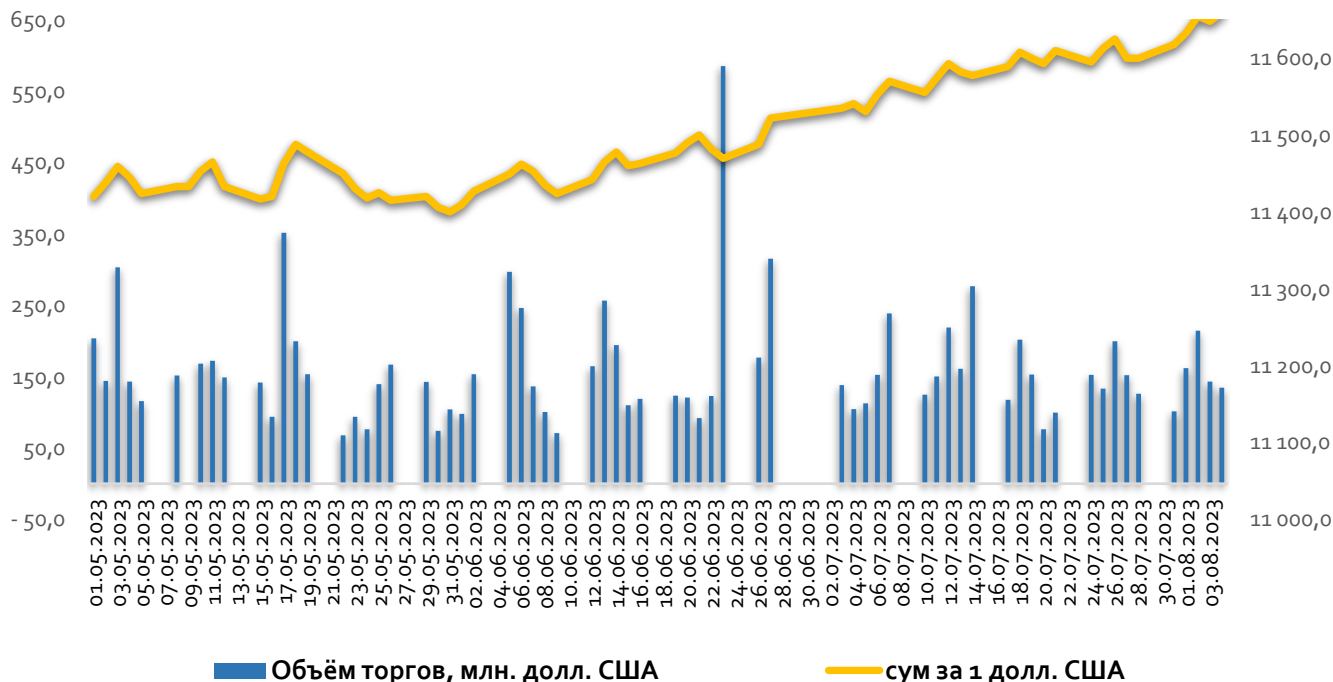


За отчетный период было совершено **1 400** сделок, из которых **988** или **70,5%** приходится на долю нижеперечисленных **10 компаний**. На Узпромстройбанк приходится **532** сделок по простым акциям, на сумму **198,3 тыс сум**.



По состоянию на 04 августа т.г. на момент закрытия торгов, цена за одну простую акцию Узпромстройбанка была равна **10,1 сум**.

Обменный курс доллара к суму и объём торгов на Узбекской республиканской валютной бирже



На прошлой неделе национальная валюта к доллару обесценилась на **41,9 сума** (0,36%). На момент закрытия валютной биржи курс составлял **11 660,0 сума** за долл.

Объём торгов на валютной бирже 31-04 августа составил **755,6 млн долл. США**, что на **-8 млн долл.** меньше объёмов предыдущей недели.



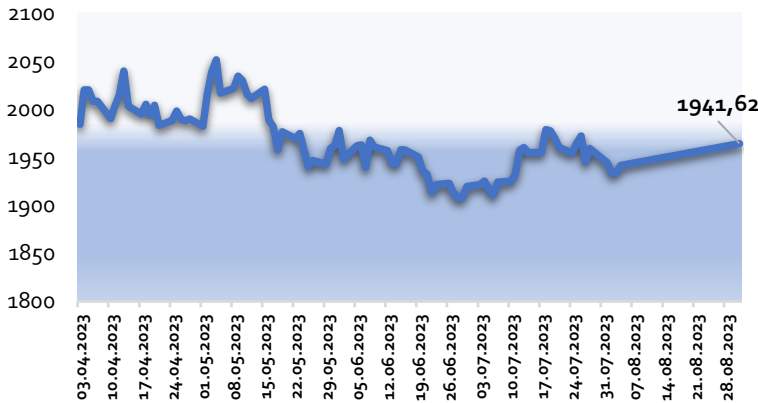
По состоянию на **07.08.2023 г.** выгодный курс **для покупки USD** населением отмечен в **Пойтахт банк и Ипотека банке** – **11 700 сум** за долл. В остальных банках курс составил **11 710 сум** за долл.



Выгодный курс для **продажи доллара населением** отмечен в **НБУ, Asia Alliance и Халк банке** – **11 660 сум** за 1 долл. Низкий курс был отмечен в банках **OFB и KDB** на уровне – **11600 сум** за 1 долл.

Цена на золото и биткоин

Динамика цен на золото
(за унцию в долл. США)



- Фьючерс на [WTI](#) вырос на 0,6% до \$82,07 за баррель, а контракт на [Brent](#) поднялся на 0,6% до \$85,64.
- Кроме того, фьючерс на [золото](#) вырос на 0,7% до \$1 981.

Динамика цен на биткоин



- Пара [XAU/USD](#) в среду после открытия с небольшим гэпом вверх, снова снижается и торгуется на уровне \$1947 за унцию. [Золото](#) остается под давлением второй день подряд, что обусловлено продолжающимся ростом [американского доллара](#), а также неопределенностью относительно действий Федеральной резервной системы (ФРС) по дальнейшему повышению ставки.
- На стороне продавцов золота также рыночный сентимент, согласно которому более 70% трейдеров находятся в “длинных” позициях по золоту, в то время как цена обычно идет против толпы. Если настроения на рынке не изменятся, пара XAU/USD может снизиться в район \$1900-1920.

Цена биткоина сохраняет негативную динамику

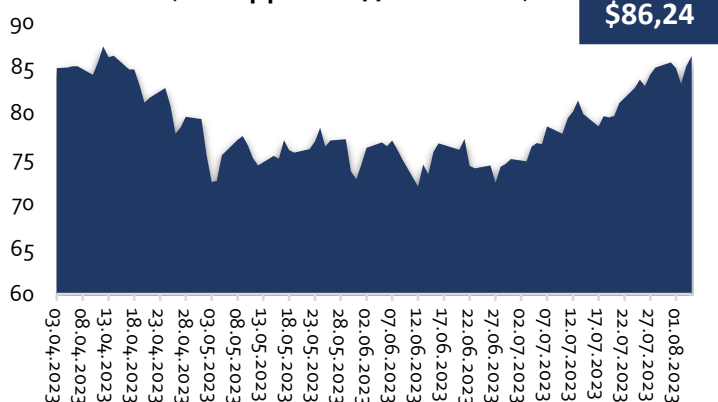
30 июля, биткоин (BTC) торгуется на отметке в \$29,2 тыс., его цена за прошедшую неделю снизилась на 2%.

Неделя с 31 июля по 6 августа прошла относительно спокойно. Пара BTC/USD торговалась в диапазоне \$28 585 — \$30 047. Повышенная волатильность на рынке наблюдалась 1 и 2 августа.

По оценкам BitRiver, для перелома ситуации в сторону быков биткоину необходимо уверенно пробить сопротивление на уровне \$30 500.

Цены на сырьевые товары

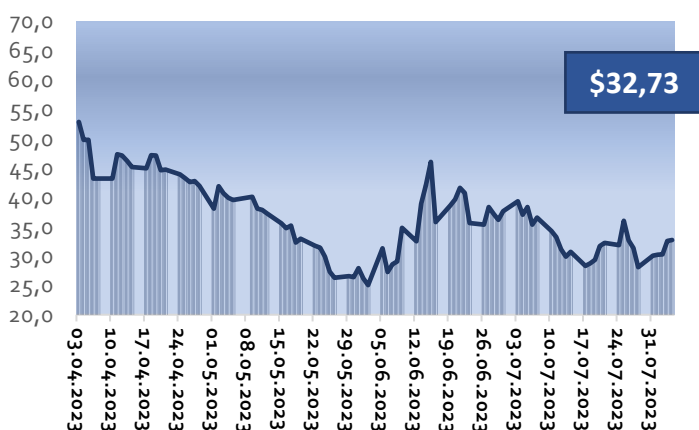
Динамика цен на нефть Brent (за баррель в долл. США)



Цены на сырье восстанавливаются на фоне сезонного пикового спроса

- Стоимость октябрьских фьючерсов на нефть Brent на лондонской бирже ICE выросла на 1,03% и поднялась до \$86,02 за баррель.
- Цена на фьючерсы на нефть WTI с поставкой в сентябре на Нью-Йоркской товарной бирже растет на 1,2%, до \$82,53 за баррель.
- Саудовская Аравия в среду сообщила, что продлевает добровольное сокращение добычи на 1 млн барр. в сутки на сентябрь. В тот же день стало известно, что Россия также в сентябре продолжит поставлять на экспорт меньше нефти, только теперь на 300 тыс. барр в сутки. В августе Россия добровольно сокращает поставки нефти на внешний рынок на 500 тыс. барр в сутки.
- По мнению аналитика, не исключено, что в текущем месяце цена Brent останется выше \$80 за баррель.

Динамика цен на газ TTF, (за мегаватт-час в долл.)



Европейские страны активно запасаются газом на зиму

- По данным GIE (Gas Infrastructure Europe — ассоциации европейских газовых операторов), подземные газовые хранилища (ПГХ) в странах ЕС заполнены уже более чем на 85%, в них находится более 90 млрд кубометров газа. Согласитесь, для конца июля-начала августа — результат впечатляющий.
- Bloomberg отмечает, что одним из вариантов для ЕС со временем может стать Туркменистан газ.
- Оптовые цены на газ в Великобритании и Нидерландах в основном растут в понедельник на фоне ожиданий снижения ветрогенерации и продолжающихся приостановок объектов. Фронт-фьючерс на газ в нидерландском хабе TTF [TRNLTTFMc1](#) вырос на 3,92% до 26,5 евро. Цена на газ расчетами "завтра" на TTF [TRNLTTFD1](#) увеличилась на 1,54% до 26,4 евро.

Снижение кредитного рейтинга США

На этой неделе агентство Fitch снизило кредитный рейтинг США, а рубль продолжил свое падение к доллару и евро — эти и другие важные новости последних пяти дней в нашем обзоре.

Агентство Fitch снизило долгосрочный рейтинг США с высшего уровня AAA до AA+, что означает, что американское правительство теперь с меньшей вероятностью сможет погасить свои долги. В качестве обоснования такого шага в агентстве обозначили ухудшение качества управления, хронический дефицит бюджета и многократные переговоры о повышении потолка госдолга.

Эти новости запустят вынужденные ребалансировки портфелей крупными фондами в ближайшие дни. Дополнительно против индексов акций сейчас работает накопившаяся за последние недели перекупленность рынка, усиливая потенциал фиксации прибыли. Проще говоря, если рынкам нужен был повод для фиксации прибыли от ралли с весны, они его получили.

Банк Англии поднял ставку до 5,25%

Банк Англии поднял ключевую ставку на 25 пунктов до 5.25%, как широко ожидалось рынком.

Обновлённые прогнозы Банка Англии предполагают пик ставки свыше 6%, в сравнении с «чуть выше 4%» в майском инфляционном отчёте. Это реакция рынка и ЦБ на более «липкую» инфляцию, чем ожидалось ранее.

ЕС опубликовал новый список санкций против Белоруссии

ЕС в четверг опубликовал в официальном журнале новый список санкций против Белоруссии.

Пакет включает санкции в отношении 38 физических и трех юридических лиц. По данным документа, санкции введены из-за ситуации в стране, а также из-за участия Белоруссии в российской спецоперации на Украине.

Ранее Еврокомиссия сообщила, что ЕС ввел запрет на экспорт в Белоруссию оружия и боеприпасов, а также товаров для использования в сфере авиации и космоса. Евросоюз расширил также санкции против Белоруссии и ввел запрет на экспорт в страну товаров и технологий, способствующих ее военному и технологическому совершенствованию.

Закон о цифровом рубле вступил в силу

С 1 августа в России вступил в силу закон о цифровом рубле.

Цифровой рубль — третья форма национальной валюты, которая будет работать в дополнение к наличным и безналичным. Все три формы равноценны.

«Открываться будет только один цифровой кошелек (как человеку, так и компании). Доступ к нему для пополнения и операций будет возможен через любое мобильное приложение любого своего банка», — уточнили в ЦБ.